

B. SKOULUND LARSEN

LÆSEBOG 2

EN ARBEJDSMETODE

TIL MUNDTLIG DANSK

og sommerferie.
Skolen lukkede,
og hele familien
tog på biltur,



Lav ord!

a æ e i ø y å o u

b - d f - r g - d m - d



System-dansk

Hvad står der?

1. Den er lille.

2. Den er under
den sorte.

ser

der

1. Den er over
en stor.

2. Den er sort.

taske

tavle

1. Den er stor.

2. Den er ved siden
af en sort.

fabrik

butik

1. Den er lille.

2. Den er sort.

3. Den er under
en hvid.

som

mon

1. Den har 3 sider.

2. Den er over
en stor.

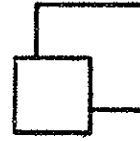
den

med

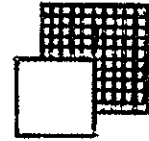
Hvad står der?

1. Den er lille og hvid.

2. Den er foran en,
der er sort.



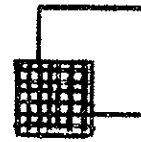
bil



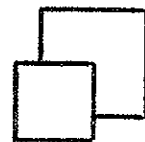
bog

1. Den er stor og hvid.

2. Den er bag ved en lille,
der også er hvid.



bi



by

1. Den er lille og hvid.

2. Den er inden i en,
der er sort.




ud



du

1. Den er sort.

2. Den er uden om en,
som er lille.



vi



jeg

1. Den er sort.

2. Den viser op.

3. Den er bag ved en,
som er hvid.



han

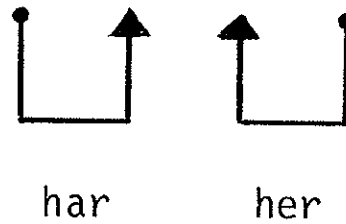


ham

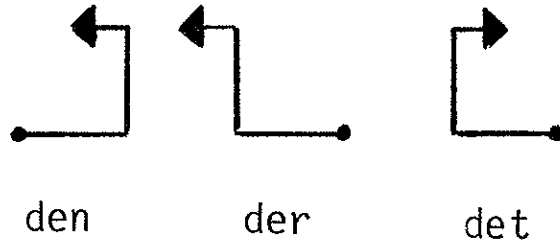
Hvad står der?



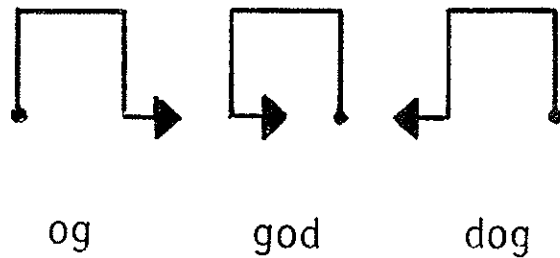
1. Den går ned.
2. Den går til højre.
3. Den går op.



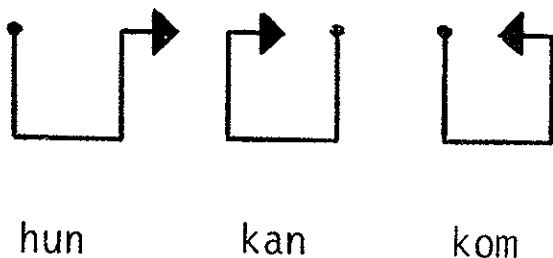
1. Den går til venstre.
2. Den går op.
3. Den går til højre.



1. Den går op.
2. Den går til venstre.
3. Den går ned.
4. Den går til højre.



1. Den går ned.
2. Den går til højre.
3. Den går op.
4. Den går til venstre.



4

Skal du svare ja eller nej?

mere end

1 2 3 4 5 6 7 8 9 10

Læs:

	ja	nej
1. Er 3 mere end 1?	stor	har
2. Er 4 mere end 5?	gård	Jylland
3. Er 10 mere end 7?	heste	mange
4. Er 2 mere end 6?	køer	svin
5. Er 10 mere end 8?	gerne	passe
6. Er 9 mere end 10?	marken	helst

Læg også de ord, der ikke kom med!

Stav:

stor har gård Jyl-land

hes-te mang-e kø-er svin

ger-ne pas-se mar-ken helst

Pers far har
en stor gård
i Jylland.

På den gård er der
mange dyr,
både heste, køer,
får og svin.

Per vil gerne være med
til at passe
de mange dyr,
men han vil helst
med i marken.



Skal du svare ja eller nej?

mindre end

10 9 8 7 6 5 4 3 2 1

Læs:	ja	nej
1. Er fire mindre end tre?	lov	køre
2. Er syv mindre end ni?	vogn	kommer
3. Er to mindre end en?	tænke	lave
4. Er fire mindre end fem?	køretøj	sig
5. Er otte mindre end ti?	selv	hvem
6. Er seks mindre end tre?	skal	trække

Læg også de ord, der ikke kom med!

Stav:

lov kø-re vogn kom-mer


tæn-ke la-ve kø-re-tøj sig

selv hvem skal træk-ke


Per vil så gerne
med i marken,
for så får han
lov til at køre
med fars vogn.

En dag kommer
Per til at tænke på,
at han vil lave
et køretøj
til sig selv.
Men hvem skal
trække hans vogn?

?



?



Skal du svare ja eller nej?

før - efter

A B C D E

Læs:	ja	nej
1. Står B efter A?	trække	lille
2. Står C efter D?	hund	seletøj
3. Står E efter C?	prøve	spænde
4. Står D før E?	foran	trækasse
5. Står B før A?	ikke	klare
6. Står B før E?	kassen	tung

Husk også de ord, der ikke kom med!

Stav:

træk-ke lil-le hund se-le-tøj

prø-ve spænd-e for-an træ-kas-se

ik-ke kla-re kas-sen tung

Det kan jo være,
at Pelle kan trække
en lille vogn.





Pelle er Pers hund.

Per vil lave
seletøj til Pelle
og prøve

at spænde ham
foran en trækasse.

Men det kan Pelle
ikke klare.

Pelle er for lille,^{de}
og kassen er
for tung.



Skal du svare ja eller nej?

til højre for - til venstre for

F G H I J

Læs:	ja	nej
1. Er G til højre for F?	synes	synd
2. Er H til venstre for I?	derfor	give
3. Er J til venstre for I?	par	dyr
4. Er F til højre for G?	gode	være
5. Er J til højre for H?	rigtig	hjul
6. Er I til venstre for J?	under	fødselsdag

Læg de ord, der ikke kom med!

Stav:


sy-nes synd der-for gi-ve

par dyr go-de væ-re

rig-tig hjul und-er fød-sels-dag

Pers far synes,
det er synd
for den lille hund.
Derfor vil han
give Per et par dyr,
som er gode
til at trække en vogn.
Men det skal være
en rigtig vogn
med hjul under.
Per vil få de to dyr
til sin fødselsdag.

Fortæl:



Skal du svare ja eller nej?

lige over?

lige under?

eller ved siden af?

K L M

N O P

Læs:

	ja	nej
1. Står M lige over P?	næste	siger
2. Står N lige under K?	kun	dage
3. Står L lige over N?	flytte	lidt
4. Står O lige under L?	bare	nej
5. Står M ved siden af P?	det	snyderi
6. Står O ved siden af N?	slem	snyde

Har du de ord, der ikke kom med?

Stav:

næs-te sig-er kun da-ge

flyt-te lidt ba-re nej

det sny-de-ri slem sny-de

Næste dag siger Per

til sin mor:

"Mor, nu er der

kun ti dage

til min fødselsdag.

Kan vi ikke flytte

min fødselsdag lidt,

- bare i år?"

"Nej, Per," siger mor.

"Det kan vi ikke,

for det er snyderi,

og det er slemt

at snyde!"

Del ind i kort og lang lyd!

ak al at en ur

øl øm øs ål år

bag bal bar bas bil

byt bæk bøf båd bur

Vil du svare ja eller nej?

<u>over</u> - <u>under</u>	R	S	T
<u>til højre for</u>	U	V	Y
<u>til venstre for</u>	Æ	Ø	Å

Læs:	ja	nej
1. Står U over Æ?	godt	forstå
2. Står Y til venstre for V?	synes	meget
3. Står Æ til højre for Ø?	lang	derfor
4. Står T til højre for S?	tæller	dagene
5. Står Å under Y?	gang	talt
6. Står R til venstre for S?	forkert	dygtig

Har du også de ord, der ikke kom med?

Stav:

godt for-stå sy-nes meg-et

lang der-for tæl-ler da-ge-ne

gang talt for-kert dyg-tig

Per kan godt forstå,
at det er slemt
at snyde.
Men han synes,
at ti dage
er en meget lang tid.
Derfor tæller han dagene
en gang til,
for det kan jo være,
han har talt forkert!
Men nej, han er dygtig
til at tælle.
Der er ti dage
til hans fødselsdag!

Del ind i kort og lang lyd!

dag dal dem del dæk

dun dit dyt dyr døm

gad gas gik gal gut

gav ged gæs giv gæt

Vil du svare ja eller nej?

er det
rigtigt?

+ og -

Læs :	ja	nej
1. Er det rigtigt, at $2 + 2 = 4$?	hver	aften
2. Er det rigtigt, at $3 + 4 = 6$?	glad	skal
3. Er det rigtigt, at $2 + 3 = 5$?	seng	igen
4. Er det rigtigt, at $4 - 2 = 6$?	gået	endelig
5. Er det rigtigt, at $6 - 4 = 2$?	morgen	gave
6. Er det rigtigt, at $5 - 3 = 8$?	hvad	mon

Skriv de ord, der ikke kom med!

Stav:

hver af-ten glad skal

seng i-gen gå-et end-e-lig

mor-gen ga-ve hvad mon


Hver aften
 er Per glad,
 når han skal i seng,
 for så er der igen
 gået en hel dag.
 Og endelig
 kan han sige:
 "I morgen er det
 min fødselsdag,
 så får jeg to dyr
 som gave.
 Men hvad mon det er
 for dyr?"



?



?



Vil du svare ja eller nej?

er det

forkert?

+ og -

Læs:

	ja	nej
1. Er det forkert, at $3 + 3 = 6$?	lang	sove
2. Er det forkert, at $4 - 2 = 3$?	hele	tiden
3. Er det forkert, at $6 + 2 = 8$?	tænker	nye
4. Er det forkert, at $6 - 3 = 3$?	hunde	have
5. Er det forkert, at $4 + 4 = 7$?	kører	heste
6. Er det forkert, at $5 - 2 = 7$?	store	dyre

Skriv de ord, der ikke er med!

Stav:

lang sov-e he-le ti-den

tæn-ker ny-e hund-e ha-ve

kø-rer hes-te sto-re dy-re

Den aften
går der lang tid,
før Per kan sove.
Hele tiden
tænker han på
de dyr, han vil få
i morgen:
"Det kan ikke være
to nye hunde, for far
vil ikke have,
at jeg kører med Pelle!
Men to heste da?
Nej, de er for store
og for dyre!"

Hvad er det?



Vil du svare ja eller nej?

første linje

anden linje

tredje linje

q	r	s
t	u	v
x	y	z

Læs :

	ja	nej
1. Står q i første linje?	tidligt	vågen
2. Står t i tredje linje?	lyn	tøjet
3. Står y i tredje linje?	spisestuen	finde
4. Står z i anden linje?	gaven	hvad
5. Står v i anden linje?	tror	stod
6. Står x i første linje?	geder	foran

Husk de ord, der ikke er med!

Stav:

tid-ligt våg-en lyn tøj-et

spi-se-stu-en find-e ga-ven hvad

tror stod ge-der for-an

Så blev det
Pers fødselsdag.
Han var tidligt vågen,
og som et lyn
var han i tøjet.
Han løb ned
i spisestuen
for at finde
mor og far og gaven.
Hvad tror du, han fik?
Ude i gården
stod en fin vogn
med to geder foran!

Del ind i kort og lang lyd!

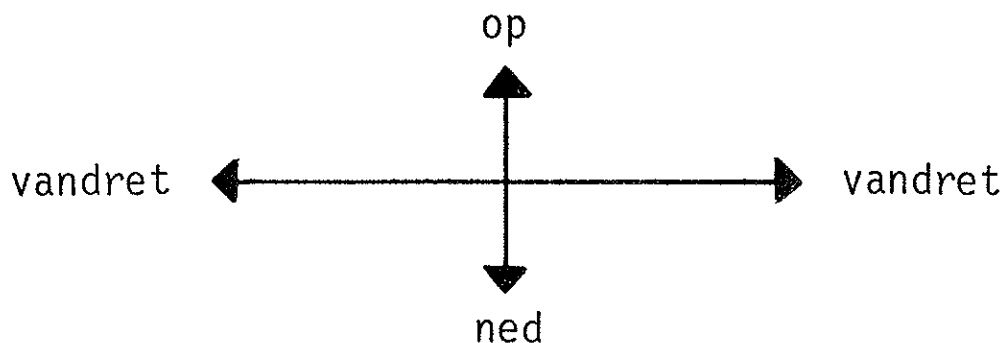
hel ham han hev hyl

høg hat håb hit hun

kan ked kær kat køb

kål kik kæg køl køn

Vil du svare ja eller nej?



Læs:

		ja	nej
1. Går denne linje op?	↑	god	mod
2. Er denne linje vandret?	←	sagde	selv
3. Er denne linje vandret?	↓	passe	vand
4. Går denne linje op?	→	holde	rene
5. Går denne linje ned?	↓	nok	glemte
6. Er denne linje vandret?	→	heller	tak

Læg de ord, du ikke skrev!

Stav:

god mod sag-de selv

pas-se vand hold-e re-ne

nok glem-te hel-ler tak


"Du skal være god
mod dine dyr,"
sagde far.

"Du skal selv passe dem
med mad og vand,
og du skal selv
holde dem rene."

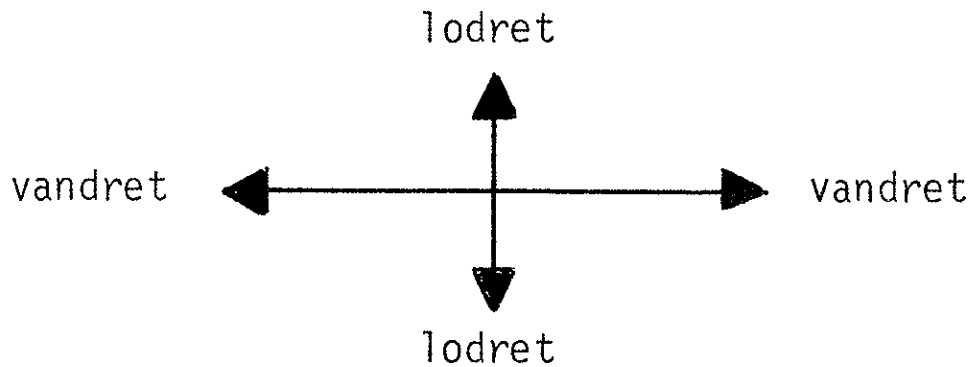
"Det skal jeg nok,"
sagde Per.

Han glemte heller ikke
at sige tak for gaven,
og så løb han ud
for at køre en tur.

?



Skal du svare ja eller nej?



Læs:

	ja	nej
1. Er dette lodret op? ↑	efter	kørte
2. Er dette vandret til venstre? →	lange	var
3. Er dette vandret til venstre? ←	visit	morfar
4. Er dette lodret ned? ↓	sand	roer
5. Er dette vandret til højre? →	hjem	vejen
6. Er dette lodret op? ←	lærte	højre

Husk at lægge de ord, der ikke kom med!

Stav:

ef-ter kør-te lang-e var

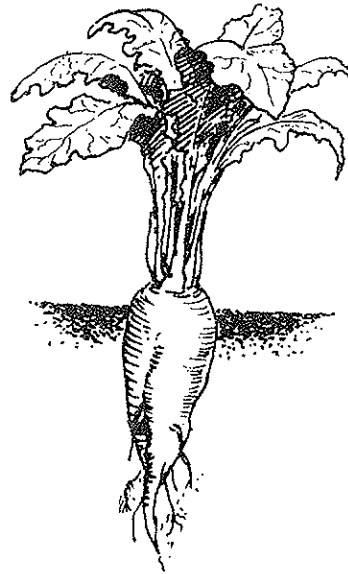
vi-sit mor-far sand ro-er

hjem vej-en lær-te høj-re


Efter fødselsdagen
kørte Per og Pia
lange ture.

De var på visit
hos mormor og morfar,
de kørte med sand,
og de var med til
at køre roer hjem.

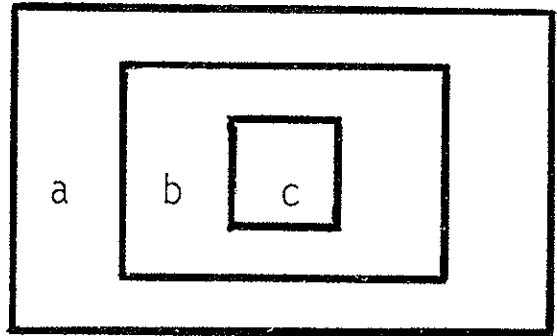
Men de fik ikke lov
til at køre på vejen,
før de lærte,
at man skal køre
i højre side.



?



Hvad står der?

inden i - uden om

Læs:

1. Er a inden i b?

2. Er c uden om b?

3. Er a uden om c?

4. Er c inden i a?

5. Er b inden i c?

6. Er b uden om a?

	ja	nej
vinter		faldet
skoven		tykt
lag		vognen
slæde		gederne
klokker		langt
væk		løber

Husk de ord, der ikke kom med!

Stav:


vin-ter fald-et skov-en tykt

lag vog-nen slæ-de ge-der-ne

klok-ker langt væk lø-ber

Nu er det vinter.
Der er faldet
et tykt lag sne.
Per og Pia har fået lov
til at køre en tur
i skoven.
I dag skal de ikke
køre i vognen,
men på en slæde.
Gederne får klokker på,
så man kan høre dem
langt væk,
når de løber.

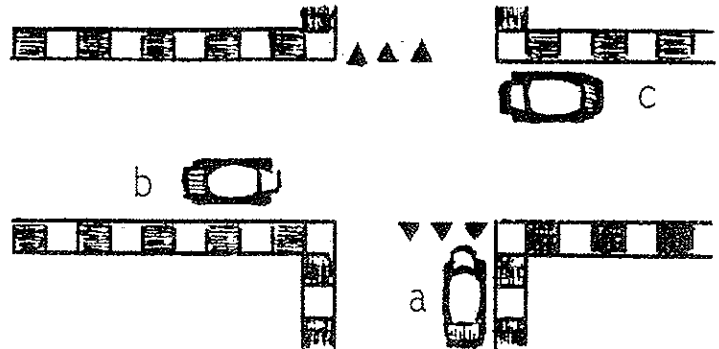
Hvad er det?
Snak og fortæl!



Hvad står der?

Her er 3 biler:

a, b og c.



Læs:

	ja	nej
1. Må a køre frem?	forbi	eng
2. Må b og c køre lige frem?	denne	børn
3. Må b køre til højre?	skøjter	vældig
4. Må c køre til venstre?	sjovt	også
5. Må a køre til højre?	prøve	ingen
6. Må c køre til højre?	bare	glide

Hvad gør du med de ord, der ikke kom med?

Stav:

for-bi eng den-ne børn

skøj-ter væl-dig sjovt og-så

prø-ve ing-en ba-re gli-de

Før de når til skoven,
skal de forbi en eng,
og på denne eng
er der is nu.
Pia har set
de store børn
løbe på skøjter.
Det ser ud til
at være vældig sjovt,
så det vil Pia
også prøve.
Hun har ingen skøjter,
men så vil hun
bare glide på isen.

Del ind i kort og lang lyd!

lag lak las lam lap

led lev læk løn løb

mas man mel min mor

mis mus mut mæt møl

Hvad står der?

Kan du regne?

a) 1	b) 2	c) 3
d) 3	e) 1	f) 2
g) 2	h) 3	i) 1

Læs :

1. Er $a) + b) + c) = 6$?2. Er $d) + c) + e) = 4$?3. Er $g) + i) + b) = 5$?4. Er $f) + h) + i) = 6$?5. Er $i) + e) + a) = 3$?6. Er $c) + i) + g) = 7$?

ja	nej
vare	ret
længe	snart
mørkt	først
styre	falder
halen	hurtigt
meget	legeplads

Har du de ord, der ikke kom med?

Stav:

va-re ret læng-e snart

mørkt først sty-re fald-er

ha-len hur-tigt meg-et leg-e-plads

"Det må ikke
vare ret længe,
det bliver snart mørkt,"
siger Per.

Pia løber ud på isen.

Først kan hun ikke
styre sine ben
og falder på halen.

Men snart går det,
og så glider hun
så hurtigt, at hun
ikke ser til siden.

Pia er meget glad
for sin nye legeplads.

Del ind i kort og lang lyd!

pil pol pap pæl pas

pip pæn pus pyt pøs

rar ram rap reb ren

rig rul ros ræk røn

Hvad står der?

til højre - ned

<u>start</u>	ja	nej
nej	nej	ja
ja	nej	ja

Begynd ved start!

	ja	nej
1. En til højre og to ned!	leg	varer
2. To til højre og en ned!	længe	gang
3. En ned og to til højre!	våge	dækket
4. To ned og en til højre!	tyndt	falder
5. To til højre og to ned!	igennem	halsen
6. En ned og en til højre!	synke	land

Har du husket de ord, der ikke kom med?

Stav:

leg va-rer læng-e gang

vå-ge dæk-ket tyndt fald-er

i-gen-nem hal-sen syn-ke land

Pias leg varer
 dog ikke så længe,
 for lige på én gang
 glider hun ud
 på en våge.

Den er dækket
 af et tyndt lag is,
 og derfor falder Pia
 igennem isen
 lige til halsen,
 og hun er ved at synke.
 Per ser det, men kan han
 få Pia i land igen?

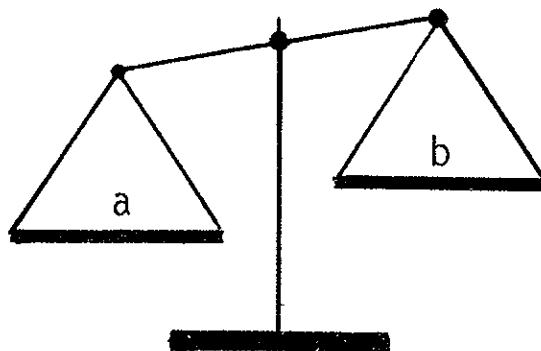


Lav ord!



b - d f - r g - d m - d

Hvad står der?

tung - tungere - tungestlet - lettere - lettest

Læs:

1. Er a og b lige tunge?

2. Er b lettere end a?

3. Er a tungere end b?

4. Er b den tungeste?

5. Er a den tungeste?

6. Er b den letteste?

ja

nej

fart

godt

hullet

prøve

trække

større

tungere

bare

selv

falde

vandet

dyre

Husk ordene, der ikke kom med!

Stav:

fart godt hul-let prø-ve

træk-ke stør-re tung-e-re prø-ve

selv fald-e vand-et dy-re

I en fart kommer Per
ned fra slæden.
Han ved godt,
at han ikke skal løbe
lige ud til hullet
og prøve på
at trække Pia op.
Han er jo både større
og tungere end Pia,
og så vil han bare selv
falde i vandet.
Nu er gode råd dyre!

Hvad er det?



Hvad står der?

lang - længere - længst

a

kort - kortere - kortest

b

c

Læs:	ja	nej
1. Er c lige så lang som b?	havde	tænker
2. Er a længere end b?	seletøjet	klart
3. Er b kortere end a?	meget	gederne
4. Er c den korteste?	binder	sammen
5. Er b længere end a?	langt	lægger
6. Er b den længste?	kravler	tovet

Husk at lægge ordene, du ikke skrev!

Stav:

hav-de tæn-ker se-le-tøj-et klart

meg-et ge-der-ne bind-er sam-men

langt læg-ger krav-ler tov-et

"Bare jeg havde et tov,"

tænker Per.

"Seletøjet! Det er klart.

Af med det,

så er det lige meget,

om gederne løber deres vej."

Per binder seletøjet sammen

til et langt tov.

Så lægger han sig

ned på maven

og kravler ud

på isen med tovet.

Del ind i kort og lang lyd!

sag sat sav ser sæk

sæt sin sol sæt søm

tak tam tag ten tit

tyk tur tid tæt tyv

Hvad står der?

lodret - vandret

nej	ja	nej
nej	<u>start</u>	ja
ja	nej	ja

Begynd ved start!

	ja	nej
1. en lodret - en til venstre!	tæt	hen
2. en vandret til højre - en ned!	griber	trække
3. en lodret ned - en til venstre!	hende	ind
4. en vandret til venstre - en op!	hjem	står
5. en op - en til højre - to ned!	heldigvis	sted
6. en ned - en til venstre - en op!	hurtigt	gederne

Husker du de andre ord?

Stav:

tæt hen gri-ber træk-ke

hend-e ind hjem står

hel-dig-vis sted hur-tigt ge-der-ne

Per kravler tæt
 hen til hullet.
 "Tag fat i tovet,"
 råber han til Pia.
 Hun griber det,
 og så kan Per trække
 hende ind på den tykke is.
 "Nu skal vi hjem i en fart!"
 De to geder står
 heldigvis ved slæden.
 Seletøjet på! Og af sted
 så hurtigt
 gederne kan løbe!

Lav ord!

a æ e i ø y å o u

fr - bl - tr - sk -

40

Hvad står der?

Skoledage:

mandag tirsdag onsdag torsdag fredag

1. den første 2. den anden 3. den tredje

4. den fjerde 5. den femte

Læs:	ja	nej
1. Er mandag den første dag?	bliver	straks
2. Er onsdag den fjerde dag?	lagt	tæppe
3. Er fredag den femte dag?	sig	varmt
4. Er torsdag den fjerde dag?	drikke	snart
5. Er tirsdag den tredje dag?	reddet	fordi
6. Er tirsdag den anden dag?	klog	fortjent

Husker du de ord, der ikke kom med?

Stav:

bli-ver straks lagt tæp-pe

sig varmt drik-ke snart

red-det for-di klog for-tjent

Da de når hjem,
bliver Pia straks
lagt i seng.
Hun får et tæppe om sig
og noget varmt at drikke,
og snart sover hun
som en sten.
"Du er en stor dreng,"
siger far til Per.
"Du har reddet Pias liv,
fordi du var klog.
Du har fortjent
de to geder, jeg gav dig!"

Lav ord!

b c d f g h j k l m n p r s t v

- ad - en - id - ør - ål

Hvad vil du nu svare?

Årstider:

forår sommer efterår vinter

1. den første 2. den anden 3. den tredje

4. den fjerde

Læs:

	ja	nej
1. Er sommer den første årstid?	passede	deres
2. Er forår den første årstid?	arbejde	skulle
3. Er vinter den fjerde årstid?	pløje	sommer
4. Er efterår den anden årstid?	lukkede	sommerferie
5. Er efterår den tredje årstid?	biltur	familien
6. Er forår den anden årstid?	rigtig	rundt

Husk ordene, der ikke kom med!


Stav:

pas-se-de de-res ar-bej-de skul-le

pløj-e som-mer som-mer-fe-ri-e luk-ke-de


fa-mi-li-en bil-tur rig-tig rundt

Nu gik der lang tid.
Per og Pia gik i skole,
og far og mor
passede deres arbejde.
Far skulle pløje marken,
og mor passede huset.
Det blev sommer
og sommerferie.
Skolen lukkede,
og hele familien
tog på biltur,
en rigtig lang tur
rundt i Danmark.



(frit efter Anine Kruse: "To smaa Søskende",
Chr. Erichsens Forlag, København 1926.)

.....



Ugedage:

1. mandag
2. tirsdag
3. onsdag
4. torsdag
5. fredag
6. lørdag
7. søndag

Måneder:

1. januar
2. februar
3. marts
4. april
5. maj
6. juni
7. juli
8. august
9. september
10. oktober
11. november
12. december

Årstider:

forår: marts april maj

sommer: juni juli august

efterår: september oktober november

vinter: december januar februar

EN ARBEJDSMETODE TIL MUNDTLIG DANSK

Copyright © og forhandling:



SKOLA-SYSTEM . DANMARK

Nordvestpassagen 79, 8200 Århus N

Telefon (86) 16 77 07